

eTwinningová hra Demokracie v nás

Při příležitosti Dne bezpečnějšího internetu (5. 2. 2019) startuje eTwinningová hra **Demokracie v nás**.

Pokud jste Váš tým představili na [nástěnce](#) a zaregistrovali prostřednictvím [on-line formuláře](#), můžete se pustit do práce!

Výstupy je možné zpracovat **v jakémkoli z 23 oficiálních jazyků EU do úterý 23. 4. 2019** (včetně).

Čekají Vás následující úkoly (doporučujeme je plnit v zadaném pořadí):

1) Demokracie u nás v obci



Představte si, že máte eTwinningové (zahraniční) spolužáky z ciziny a představujete jim zastupitelstvo Vaší obce. Vyfoťte jeho sídlo a vytvořte (foto)koláž, která bude obsahovat tyto informace:

- a. název obce
- b. celkový počet obyvatel Vaší obce
- c. počet členů zastupitelstva Vaší obce
- d. jméno starosty/starostky
- e. název kraje, ve kterém se Vaše obec nachází
- f. jméno hejtmana/hejtmanky kraje



tipy na on-line nástroje:

<https://www.pizap.com/pizap>

<https://www.fotor.com/create/collage/>

2) Demokracie u nás v Česku: český parlament



Nyní máte za úkol eTwinningovým spolužákům představit parlamentní systém ČR. Vyhledejte informace, které se Vám jeví zajímavé a důležité, a zpracujte je ve formě videa. Pozor: maximální délka videa jsou 3 minuty!



užitečné odkazy:

[Parlament](#)

[Parlament a parlamentarismus](#) v ČR

[Parlament CR EU](#)



tipy na on-line nástroje:

[Microsoft Movie Maker](#)

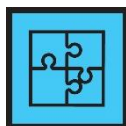
<https://www.kizoa.com/>

<https://spark.adobe.com/about/video>

iMovie (Apple)

Video je nutné nejprve nahrát na <https://www.youtube.com>, teprve poté je možné ho vložit do virtuální třídy TwinSpace.

3) Demokracie u nás v Evropě: Evropský parlament a ČR



V posledním úkolu se zaměříme na Evropský parlament. Prodiskutujte v týmu, jakým způsobem slouží občanům EU. Které informace o něm Vás nejvíce zaujaly či překvapily? Informace doporučujeme zpracovat ve formě infografiky, plakátu či myšlenkové mapy.



užitečné odkazy:

[Občanem v EU: Volby do Evropského parlamentu](#)

[Evropský parlament](#)

[Občanem v EU: Česká republika v EU](#)

[Občanem v EU: Demokracie a volby](#)



tipy na on-line nástroje:

<https://piktochart.com/> - infografika

<https://www.postermywall.com/> - plakát

<https://www.canva.com/> - plakát

<http://popplet.com/> - myšlenková mapa

Závěr hry

Ve čtvrtek **25. 4. 2019** bude v TwinSpace **zveřejněn** krátký **shrnující kvíz Kahoot**, který bude zaměřen na informace z Vašich výstupů ve třetím úkolu. Vaším úkolem bude si kvíz zahrát (každý člen týmu sám za sebe, případně ve dvojicích) a hru vyfotit. K fotce kromě názvu soutěžního týmu přidejte také informaci, kdo byl v kvízu neúspěšnější. Tento úkol je potřeba **splnit do 8. 5. 2019** (včetně).

Důležité informace:

K zapojení do hry je nutné, aby měl učitel aktivní účet v platformě www.etwinning.net.

Každý **učitel**, který zaregistroval svůj tým/týmy, si přes pracovní plochu eTwinning Live přidá do kontaktů ambasadorku eTwinning, paní **Elenu Tomanovou**.



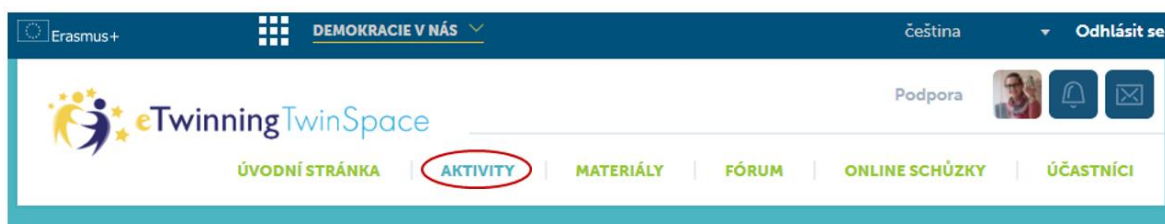
Elena Tomanová
*Střední průmyslová škola Brno,
Purkyňova, příspěvková organizace*

Brno, Česká republika

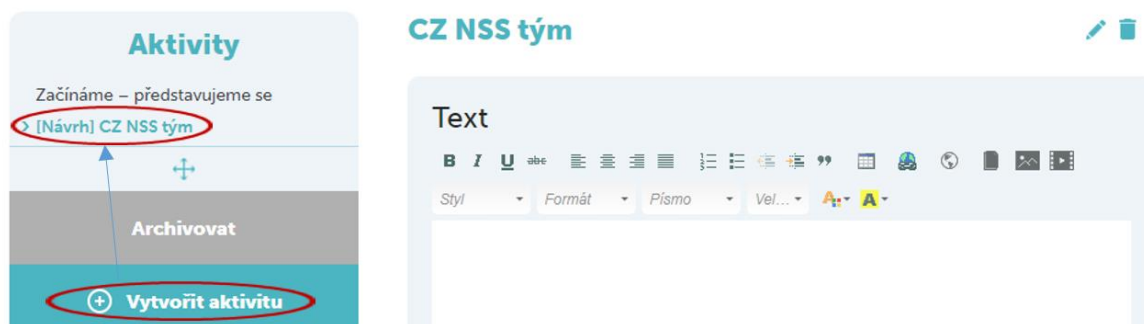


Po přijetí žádosti o navázání kontaktu Vás Elena Tomanová přizve do virtuální třídy TwinSpace s názvem Demokracie v nás. Abyste mohli do třídy vstoupit, je potřeba nejdříve odkliknout notifikaci o „pozvání do projektu“, která se Vám zobrazí ve zvonečku na pracovní ploše eTwinning Live.

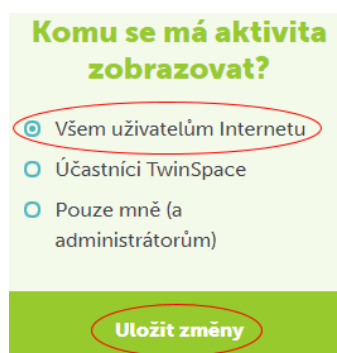
Jakmile se dostanete do virtuální třídy, založte pro každý Váš tým jednu aktivitu („page“) a pojmenujte ji názvem Vašeho týmu. Do této záložky pak budete nahrávat jednotlivé výstupy.



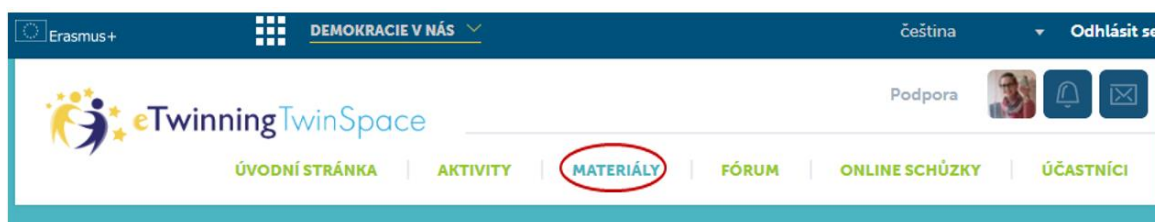
← Zpět na stránku



Poté klikněte na ikonu tužky na konci řádku s názvem aktivity (= názvem Vašeho týmu) a srolujte myší dolů. V levé spodní části stránky zaklikněte a uložte následující nastavení:

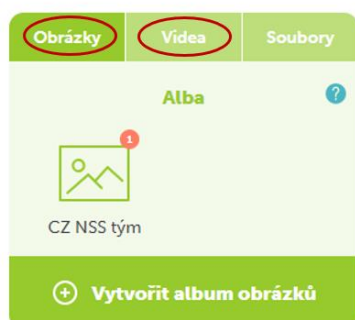


Aby bylo možné nahrát výstupy (zpracované úkoly) do záložky, je potřeba si v materiálech vytvořit alba (jedno v obrázcích, jedno ve videích) s názvem Vašeho týmu.



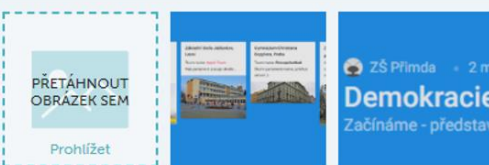
Obrázky

Hledat



Obrázky

Nahráním obrázku do tohoto oddílu prohlašuji, že jsem držitelem autorských práv k němu nebo že mi držitel autorských práv k němu povolil jej zveřejnit. Bezpečnostní upozornění: Obrázek si bude moci prohlédnout kdokoli v tomto prostoru TwinSpace. Pokud na tuto stránku nahráváte obrázek nezletilého, potřebujete souhlas jeho rodiče či opatrovníka. [Další informace](#)



Za vkládání výstupů (splnění jednotlivých úkolů) do odpovídající aktivity („page“) **je odpovědný učitel**, který svůj tým zaregistroval, nikoli žáci. Prosíme, upravujte pouze tu aktivitu, kterou jste založili a která nese název Vašeho týmu, a **nepřidávejte do herního TwinSpace žáky**.

Nepublikujte, prosím, v rámci hry fotografie a videa, na kterých lze vidět tváře žáků!



Kontakt

Organizace a pravidla hry, zadání úkolů:

Aneta Psotová (etwinning@dzs.cz; tel. 221 850 309)

Technické dotazy (práce s **on-line nástroji**, **vkládání výstupů** do virtuální třídy TwinSpace) prosím směřujte na následující ambasadorky eTwinning:

Pavla Sedlářová (pavla.sedlarova@dzs.cz)

Eva Münchová (eva.munchova@dzs.cz)

Jana Anděl Valečková (andelvaleckova@gmail.com)

Alena Jandlová (alena.jandlova@dzs.cz)

Jolana Strýčková (jolana.stryckova@dzs.cz)

Elena Tomanová (elena.tomanova@dzs.cz)